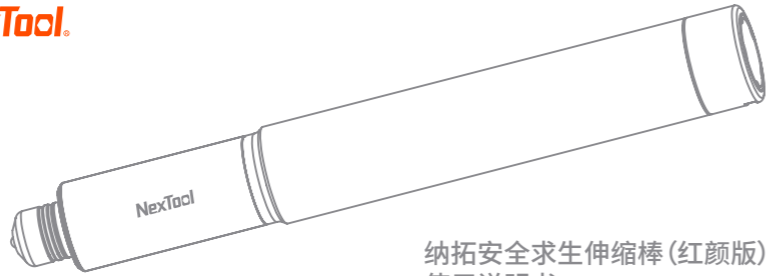


PANT 1655C PANT COOL GRAY 8C

130mm

NexTool.



纳拓安全求生伸缩棒(红颜版)  
使用说明书

纳拓安全求生伸缩棒

纳拓安全求生伸缩棒采用创新的“闪锁”结构,实现2米防跌与3000N抗弯能力。7075航空铝主体材料,稳定强悍,确保在击打、戳击和阻挡等操作中顺畅有力,忠诚可靠。开棍顺畅,收棍利落,挥棍自如,带给使用者舒适操控感。内置陶瓷珠破窗头,可快速破窗,让使用者做到有备无患。标配硅胶手绳,便于伸缩棒的握持与携带。伸缩棒自带防误触解锁设计,在使用状态下棍头顶部受力时,即使误触按压尾锁,也不会轻易收棍。

纳拓安全求生伸缩棒轻质便携、性能强悍,是个人防卫、安全求生的理想装备。

部件图解



操作指引

开棍

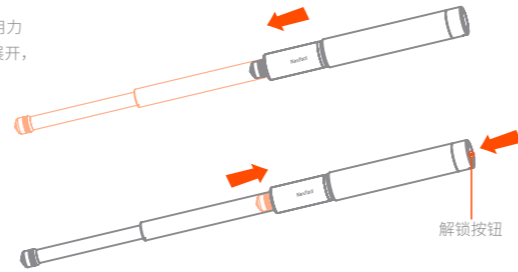
手握伸缩棒,疾速用力向上或向下甩出,或通过用力拉动伸缩棒顶端,用力向外拉伸,使伸缩棒各节依次展开,直至锁定。

收棍

按下尾盖上的解锁按钮,推动棍头完成收棍。

注意!

- 1、为了保护内部部件不受损坏,勿用中管击打。
- 2、开棍时,勿朝人操作,避免误伤旁人。



200mm

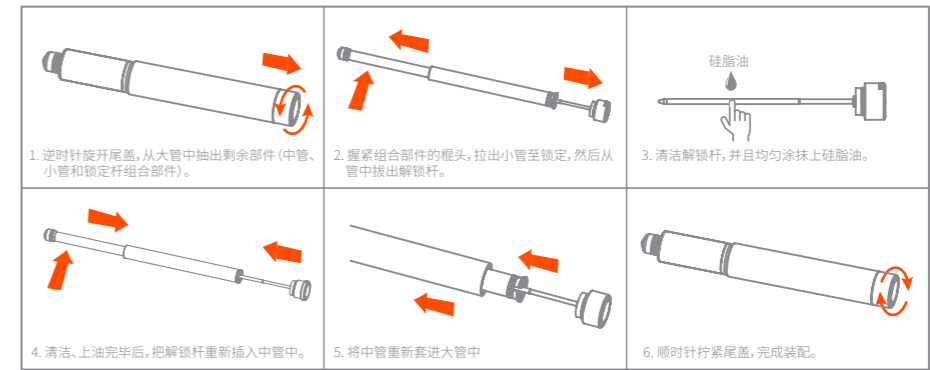
性能参数

名称	锁的结构	展开长度	缩合长度	重量	材质
纳拓安全求生伸缩棒	闪锁	401±2mm	191±1.5mm	≤205g	7075航空铝、TPE

保养维护

纳拓安全求生伸缩棒是一款经过精密加工的产品,正常伸展收缩3000次以内时,无需保养。

如果在淋雨或泡水后,伸缩棒内机体润滑硅脂可能会流失,可能出现拉伸生涩现象。可旋转取下尾盖和解锁杆,使用软布与温和清洁剂清洁解锁杆,并在解锁杆上涂抹足量有机润滑硅脂。



零件组装步骤

注意!

拆卸伸缩棒进行维护时,注意不要丢失任何一个部件。

保修条款

1. 一年免费保修:纳拓产品自售出之日起一年内,在正常使用的情况下,若出现质量问题,可享受免费维修服务。
2. 因使用不当或擅自改装、维修而引起的产品损坏,或超过一年保修期的产品,纳拓将提供有偿维修服务。



纳拓官网 纳拓微信公众号

广东百创源科技股份有限公司  
联系电话:400-101-7768